

Lignes de constructions utilisées pour dessiner un personnage

* A l'exemple de la photo n°1, retrouvez et dessinez en rouge sur les personnages A - B - C - D, **des lignes de constructions**.



N°
1



A




C




D


* Dessinez schématiquement (comme étudié dans l'exercice précédent) des **lignes de constructions** évoquant l'attitude de 3 personnages.



1) Personnage de face, appuyé contre un mur.



2) Personnage de face, portant un sac assez lourd



3) Personnage de profil, montant un escalier