

NOM :

PRENOM :

CLASSE :

2nd. BEP - Novembre 2001


\* Répondez aux questions directement sur les feuilles.

## 1) Analyse

*Hiboux, grands ducs*



1



2



3




4

- A ) Choisir une des têtes ci-dessus et dans le cadre ci-dessous, dessinez **uniquement des lignes de constructions** qui pourraient servir à représenter cette tête dans de bonnes proportions. Écrire le n° de la photo à côté du schéma.



*Ebauche*



4pts

## La Hulotte, le journal le plus lu dans les terriers

La Hulotte, c'est la revue qui raconte en détail la vie des animaux, des fleurs, et des arbres de nos régions



## 2) Traduire et exploiter

**Pour ce nouveau numéro, il faut créer l'illustration de la couverture**


- A ) Dessinez avec des crayons de couleurs dans le cadre ci-après, sur les lignes de construction, la tête du Hibou (entière). Traduisez le noir et blanc du document, en couleurs naturelles, avec des mélanges des nuances, des ombres, des effets de matières. Effacez les lignes de construction, vous pouvez laisser le fond blanc.

1/3

# EDUCATION ESTHETIQUE

2nd. BEP - Novembre 2001

NOM :  
PRENOM :  
CLASSE :



Mise en plac  
dans le cadr  
**3 pts**



Précision du  
dessin  
**4 pts**



Qualité des  
couleurs et du  
coloriage  
**4 pts**

**2/3**



27/11/01

A Dilé

L.P. Ste Marie / éducation esthétique, Arts appliqués

# EDUCATION ESTHETIQUE

2nd. BEP - Novembre 2001

NOM :  
PRENOM :  
CLASSE :



Auguste Renoir " Les canotiers à Chatou "

### 3) Identifier

- A ) Quel est le style artistique de cette oeuvre ? .....
- B ) A 20 ans près, Quand fut créée cette oeuvre ? .....
- C ) Qu'elles sont les tendances, les moyens utilisés dans cette peinture qui étaient nouveaux à cette époque ?

.....  
.....  
.....  
.....



5 pts